

HYKE HS

NOWOŚĆ SOLEMYO OPERA BLUEBUS 24V 230V

Nowy, szybszy niż kiedykolwiek siłownik HI-SPEED do bram skrzydłowych o długości skrzydła do 3.0 m i ciężarze do 270 kg. Idealny do bram posesyjnych nawet dla szerokich słupków (nawet do 40 cm).

Elektromechaniczny siłownik z ramionami przegubowymi, montowany na słupku, z enkoderm magnetycznym.

Idealny do pracy intensywnej i szybkiego działania: otwarcie do 90° trwa nawet 10* sekund!

Niezwykle mocny i trwały: moment obrotowy 500 Nm i technologia enkodera, to milimetrowa precyzja i niezawodność.

Bezpieczny ruch dzięki podwójnej technologii wykrywania przeszkód.

Mocny: dzięki aluminiowej obudowie z poliestrowym pokryciem odpornej na warunki pogodowe.

Dwie wersje samohamowne 24Vps, z wbudowanymi ogranicznikami otwarcia i zamknięcia: z wbudowaną centralą (HK7024HS) oraz bez centrali (HK7224HS).

* Przy standardowej instalacji, z wykluczeniem faz przyspieszania i zwalniania.

Wygodny i szybki montaż: przegubowe ramiona mają regulowaną długość dla montażu w ograniczonej przestrzeni.

Prosta i precyzyjna regulacja krańcówek: ograniczniki mechaniczne i śruby do dokładnej regulacji.

Zawsze pracuje: dzięki akumulatorowi awaryjnemu PS124 (opcja), siłownik otworzy i zamknie bramę, nawet w przypadku braku zasilania.

Modułarna centrala sterująca HKA1:

- zabudowana w jednym z siłowników
- technologia BLUEBUS
- autoprogramowanie – siłowniki w czasie programowania automatycznie zapamiętują położenia krańcówek bramy
- zaawansowana: tylko trzy przyciski programowania, regulacja trybu pracy, czasu otwierania itp.
- funkcja częściowego otwarcia bramy (funkcja furtki)
- zawsze pracuje: dzięki akumulatorowi PS124 (opcja), siłowniki otworzą i zamkną bramę, nawet w przypadku braku zasilania
- rozpoznanie przeszkody
- możliwość ustawienia parametrów funkcji za pomocą 0-View
- centrala kompatybilna z systemem OPERA (str. 14-15) i SOLEMYO (str. 96)
- łącze radiowe typu OXI, SMXI, SMXIS
- fotokomórki typu BLUEBUS

funkcje central strona 66/67



Kod		cena netto	cena brutto
HK7024HS	samohamowny siłownik z ramieniem łamanym, silnik 24V, wersja HI-SPEED , z wbudowaną centralą BLUEBUS, do skrzydła do 3.0 m i ciężarze do 270 kg, z enkoderm magnetycznym, wyłącznik krańcowy przy zamykaniu	2 500,00	3 075,00
HK7224HS	samohamowny siłownik z ramieniem łamanym, silnik 24V, wersja HI-SPEED , do skrzydła do 3.0 m i ciężarze do 270 kg, z enkoderm magnetycznym, wyłącznik krańcowy przy zamykaniu	1 650,00	2 029,50
HYKE24HS ERA FLOR	zestaw do bram dwuskrzydłowych wersja HI-SPEED : siłownik samohamowny HK7024HS z ramieniem łamanym, silnik 24V, z wbudowaną centralą sterującą BLUEBUS, siłownik samohamowny HK7224HS, radioodbiornik SMXI, 1 pilot dwukanałowy FLO2RE, fotokomórki EPMB	4 570,00	5 621,10

Parametry		HK7024HS	HK7224HS
Zasilanie silnika (V)		24	24
Moc pobierana max. (W)		300	140
Natężenie prądu nominalne (A)		1.5	6
Stopień zabezpieczenia (IP)		54	54
Prędkość obrotowa (obr./min)		2	2
Temperatura pracy (°C min./max.)		-20 do +50	-20 do +50
Intensywność pracy (cykle/h)		40	40
Ciężar (kg)		10.5	9.5
Wymiary (mm)		290x210x320	290x210x320

AKCESORIA



PLA10
zamek elektromagnetyczny pionowy

350,00
430,50 brutto



PLA11
zamek elektromagnetyczny poziomy

350,00
430,50 brutto



PS124
akumulator 24V 1.2 Ah
z wbudowaną kartą ładowania

290,00
356,70 brutto



KIO
kluczykowe wysprzężenie
z zewnątrz za pomocą linki

190,00
233,70 brutto



KA1
linka 6 m do KIO

60,00
73,80 brutto



EPMB
fotokomórki (para) BLUEBUS,
zasieg 15-30 m

190,00
233,70 brutto

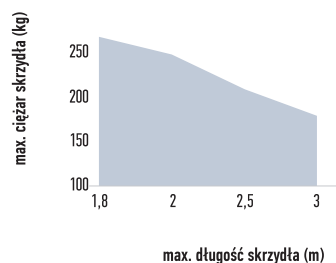


ELB
lampa sygnalizacyjna 12V, BLUEBUS
z wbudowaną anteną 433.92 MHz

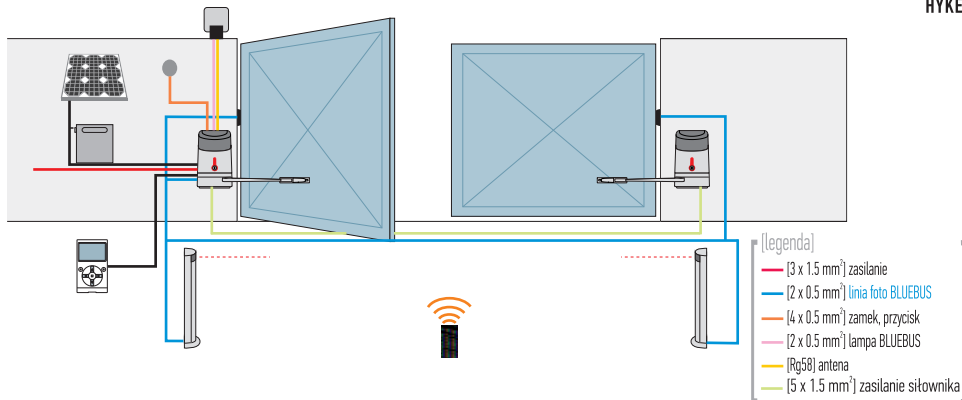
115,00
141,45 brutto

POZOSTAŁE AKCESORIA STR. 88-98

PARAMETRY SKRZYDŁA BRAMY

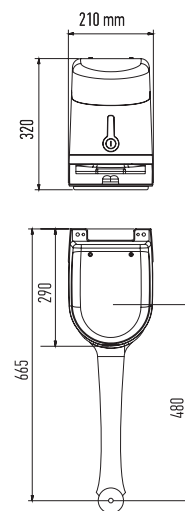


SCHEMAT INSTALACJI



WYMIARY

HYKEHS



PRZYKŁADOWY ZESTAW DO UŻYTKU PRZYDOMOWEGO

HYKE24HS ERA FLOR
2 siłowniki **HI-SPEED** do bram o długości skrzydła do 3.0 m



FLO2RE
1 pilot dwukanałowy
433.92 MHz



SMXI
radioodbiornik wewnętrzny,
4-kanalowy 433.92 MHz



EPMB
para fotokomórek BLUEBUS

